

**REPORTE DE OBRAS FINANCIADAS POR EL GOBIERNO REGIONAL DE HUANCVELICA BAJO LA MODALIDAD DE ADMINISTRACIÓN DIRECTA**

SEDES O GERENCIAS SUB REGIONALES	TOTAL DE OBRAS POR SUB GERENCIAS	EN EJECUCIÓN				PARALIZADO	TERMINADO	NO INICIADO	SIN INFORMACIÓN	RESUELTO	RECEPCIONADO Y TRANSFERIDO	LIQUIDADO
		ATRASADO	ADELANTADO	NORMAL	TOTAL							
ACOBAMBA	74	5	0	0	5	1	55	2	0	0	0	11
ANGARAES	49	3	0	0	3	3	22	0	0	0	0	21
CASTROVIRREYNA	52	0	0	0	0	3	30	0	0	0	0	19
CHURCAMP	41	3	0	0	3	12	19	2	0	0	0	5
HUANCVELICA	84	5	3	1	9	1	54	0	0	0	0	20
HUAYTARA	37	2	0	0	2	3	23	0	0	0	0	9
TAYACAJA	80	4	0	0	4	1	72	0	0	0	0	3
<b>TOTAL =</b>	<b>417</b>	<b>22</b>	<b>3</b>	<b>1</b>	<b>26</b>	<b>24</b>	<b>275</b>	<b>4</b>	<b>0</b>	<b>0</b>	<b>0</b>	<b>88</b>

TOTAL DE OBRAS ==>

**REPORTE DE OBRAS FINANCIADAS POR EL GOBIERNO REGIONAL DE HUANCVELICA BAJO LA MODALIDAD DE CONVENIO O ENCARGO**

SEDES O GERENCIAS SUB REGIONALES	TOTAL DE OBRAS POR SUB GERENCIAS	EN EJECUCIÓN				PARALIZADO	TERMINADO	NO INICIADO	SIN INFORMACIÓN	RESUELTO	RECEPCIONADO Y TRANSFERIDO	LIQUIDADO
		ATRASADO	ADELANTADO	NORMAL	TOTAL							
ACOBAMBA	15	0	0	0	0	1	7	0	0	1	0	6
ANGARAES	9	0	0	0	0	1	4	0	0	0	0	4
CASTROVIRREYNA	21	0	0	0	0	2	13	0	0	1	0	5
CHURCAMP	29	0	0	0	0	0	17	0	0	0	0	12
HUANCVELICA	40	0	0	0	0	1	31	0	1	0	0	7
HUAYTARA	18	1	0	0	1	1	9	0	0	0	0	7
TAYACAJA	34	1	0	0	1	1	20	0	0	0	0	12
<b>TOTAL =</b>	<b>166</b>	<b>2</b>	<b>0</b>	<b>0</b>	<b>2</b>	<b>7</b>	<b>101</b>	<b>0</b>	<b>1</b>	<b>2</b>	<b>0</b>	<b>53</b>

TOTAL DE OBRAS ==>

**REPORTE DE OBRAS FINANCIADAS POR EL GOBIERNO REGIONAL DE HUANCVELICA BAJO LA MODALIDAD DE CONTRATA**

SEDES O GERENCIAS SUB REGIONALES	TOTAL DE OBRAS POR SUB GERENCIAS	EN EJECUCIÓN				PARALIZADO	TERMINADO	NO INICIADO	SIN INFORMACIÓN	RESUELTO	RECEPCIONADO Y TRANSFERIDO	LIQUIDADO
		ATRASADO	ADELANTADO	NORMAL	TOTAL							
ACOBAMBA	9	0	0	0	0	3	5	0	0	0	0	1
ANGARAES	11	3	0	0	3	2	2	0	0	0	0	4
CASTROVIRREYNA	9	0	0	0	0	0	6	0	0	1	0	2
CHURCAMP	7	1	0	0	1	1	2	0	0	0	0	3
HUANCVELICA	32	4	4	0	8	2	15	0	0	2	0	5
HUAYTARA	21	1	0	0	1	6	9	0	0	0	0	5
TAYACAJA	17	1	0	0	1	2	11	0	0	0	0	3
<b>TOTAL =</b>	<b>106</b>	<b>10</b>	<b>4</b>	<b>0</b>	<b>14</b>	<b>16</b>	<b>50</b>	<b>0</b>	<b>0</b>	<b>3</b>	<b>0</b>	<b>23</b>

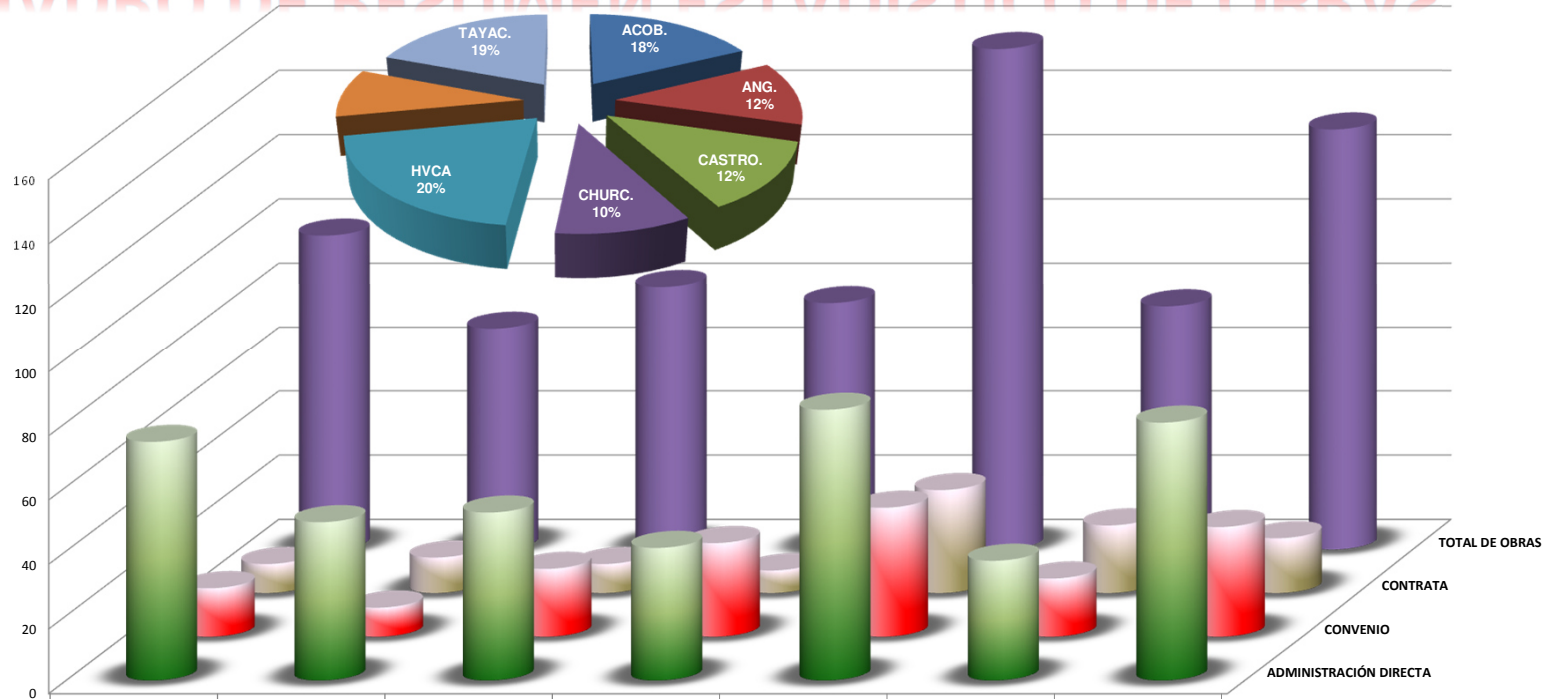
TOTAL DE OBRAS ==> 689

**REPORTE DE OBRAS FINANCIADAS POR EL GOBIERNO REGIONAL DE HUANCVELICA**

OBRAS POR INICIAR	4
OBRAS EN EJECUCION	42
OBRAS TERMINADAS	426
OBRAS PARALIZADAS	47
OBRAS SIN INFORMACION	1
OBRAS LIQUIDADAS	164
OBRAS RESUELTO	5
<b>TOTAL DE OBRAS</b>	<b>689</b>

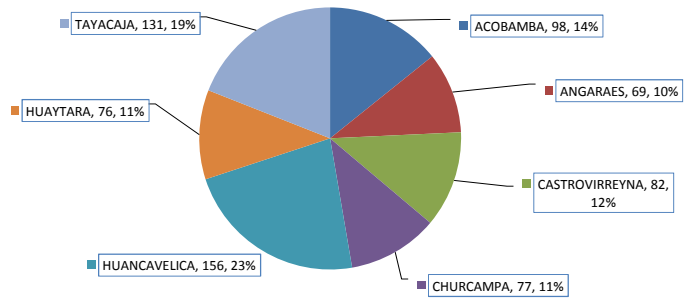
PROVINCIAS	ADMINISTRACIÓN DIRECTA						CONVENIO						CONTRATA						TOTAL DE OBRAS	TOTAL SEGÚN LAS 3 MODALIDADES				
	Nº OBRAS	TERMINADAS	EJECUCIÓN	PARALIZADAS	POR INICIAR	LIQUIDADO	Nº OBRAS	TERMINADAS	EJECUCIÓN	PARALIZADAS	POR INICIAR	LIQUIDADO	Nº OBRAS	TERMINADAS	EJECUCIÓN	PARALIZADAS	POR INICIAR	LIQUIDADO		TERMINADAS	EJECUCIÓN	PARALIZADAS	LIQUIDADOS	POR INICIAR
ACOBAMBA	74	55	5	1	2	11	15	7	0	1	0	6	9	5	0	3	0	1	98	67	5	5	18	2
ANGARAES	49	22	3	3	0	21	9	4	0	1	0	4	11	2	3	2	0	4	69	28	6	6	29	0
CASTROVIRREYNA	52	30	0	3	0	19	21	13	0	2	0	5	9	6	0	0	0	2	82	49	0	5	26	0
CHURCAMP	41	19	3	12	2	5	29	17	0	0	0	12	7	2	1	1	0	3	77	38	4	13	20	2
HUANCAVELICA	84	54	9	1	0	20	40	31	0	1	0	7	32	15	8	2	0	5	156	100	17	4	32	0
HUAYTARA	37	23	2	3	0	9	18	9	1	1	0	7	21	9	1	6	0	5	76	41	4	10	21	0
TAYACAJA	80	72	4	1	0	3	34	20	1	1	0	12	17	11	1	2	0	3	131	103	6	4	18	0
TOTAL	417	275	26	24	4	88	166	101	2	7	0	53	106	50	14	16	0	23	689	426	42	47	164	4

# CUADRO DE RESUMEN ESTADISTICO DE OBRAS

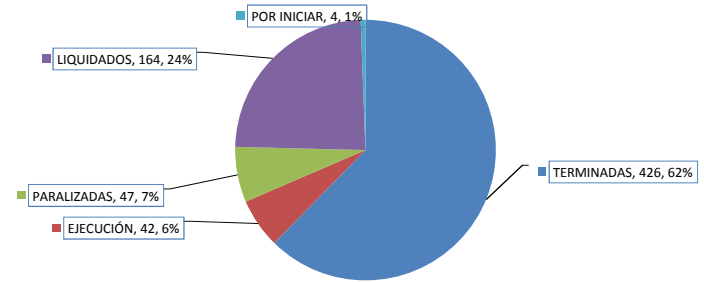


	ACOBAMBA	ANGARAES	CASTROVIRREYNA	CHURCAMP	HUANCAVELICA	HUAYTARA	TAYACAJA
ADMINISTRACIÓN DIRECTA	74	49	52	41	84	37	80
CONVENIO	15	9	21	29	40	18	34
CONTRATA	9	11	9	7	32	21	17
TOTAL DE OBRAS	98	69	82	77	156	76	131

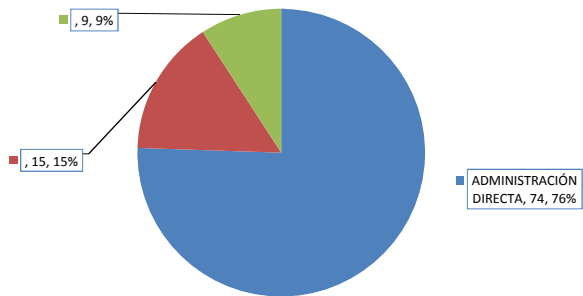
### **REPORTE DE OBRAS SEGÚN SU UBICACIÓN EN LAS PROVINCIAS**



### **REPORTE DE OBRAS SEGÚN SU ESTADO SITUACIONAL**



### **EJECUCIONES DE OBRAS POR MODALIDAD**



### **REPORTE DE OBRAS SEGÚN SU MODALIDAD DE EJECUCIÓN**

